




ERVARINGEN MET ONZE DIENSTVERLENING

WIST JE DAT?

In schooljaar 2018-2019...

- wij 17.082 leerlingen uit 742 groepen van 65 verschillende scholen een bijzondere cultuurervaring in de stad Utrecht hebben kunnen geven
- 17.082 leerlingen door 2.947 leerkrachten en ouders werden begeleid naar 66 verschillende activiteiten van 16 culturele instellingen
- zij in totaal 433 activiteiten bezochten waarvan 61 podiumvoorstellingen en 372 museumbezoeken
- van de 742 groepen er 456 met de bus vervoerd werden naar de culturele instellingen
- op onze Inspiratiedag in TivoliVredenburg 110 mensen aanwezig waren die deze dag gemiddeld waardeerden met een 8!

RAPPORTCIJFERS

	leerkrachten (243) 	icc'ers (24) 	culturele instellingen (16) 
presentatie van activiteiten (website)	7,6	8	7,7
presentatie van activiteiten (brochure)	7,6	8,2	7,7
inplannen van activiteiten	7,8	8,4	8
regelen van busvervoer	8,1	8,2	7,9
Communicatie	8	8,6	7,8
ondersteuning algemeen	7,8	8,4	7,7
Eindcijfer	7,8	8,3	7,8

QUOTES

"Fijn dat ik met mijn vragen bij jullie terecht kan, de activiteit was leuk en top geregeld. Ook prettig dat ik zelf inzicht heb in wanneer ik een activiteit kan boeken."

"Ik ben nagebeld door jullie i.v.m. het programma dat later startte. Ik vind het goed dat jullie proberen uit te zoeken hoe dit is gegaan en het gebruiken om van te leren en eventueel een en ander te verbeteren."

"Alles was goed geregeld. Busvervoer vond ik echt top!"

"Super jullie snelle reactie altijd en het zoeken naar oplossingen!"



OVER ONS

Wij regelen voor basisscholen het bezoek aan Utrechtse musea en podia en we faciliteren de dialoog tussen hen. Onze evaluatiesystematiek is daarbij belangrijk: we inventariseren hoe leerkrachten en leerlingen het culturaanbod van onze culturele partners ervaren én wat icc'ers en culturele instellingen van onze dienstverlening vinden. Met die feedback kunnen scholen hun cultuurvraag aanscherpen, culturele instellingen hun culturaanbod optimaliseren en wij onze dienstverlening verbeteren! Meer informatie vind je op www.cultuurenschoolutrecht.nl

ERVARINGEN MET CULTUURONDERWIJS & ONZE DIENSTVERLENING



Interne cultuurcoördinatoren: 24

WIST JE DAT?



- 92% van de scholen een cultuurvisie vastlegt in een beleidsplan



- er draagvlak is voor cultuuronderwijs bij 100% van de directieleden, 100% van de groepsleerkrachten en 80% van de vakleerkrachten



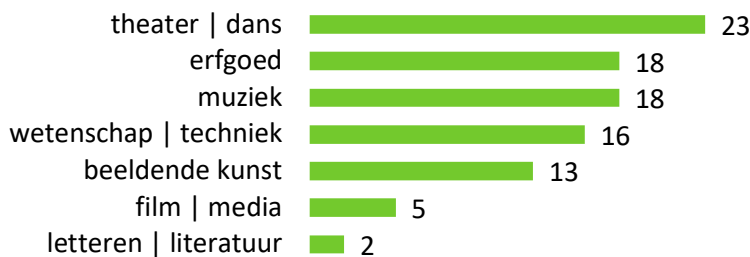
- de selectie van activiteiten gebeurt op basis van de visie van de school (72%), de voorkeur van leerkrachten (68%) en de voorkeur van leerlingen (36%)



- 50% van de scholen overlegt met culturele instellingen over cultuureducatie

KEUZE

Disciplines die scholen met leerlingen bezoeken:



Doorslaggevend is...

(in volgorde van belangrijkheid)



1. aanbod



2. afstand en bereikbaarheid



3. thema



4. aansluiting leerlijnen

5. datum/periode

DOELSTELLINGEN

- 1 kinderen in aanraking brengen met kunst en cultuur (76%)
- 2 persoonlijke ontwikkeling stimuleren (identiteit, zelfbeeld, normen en waarden) & kennis en vaardigheden op het gebied van kunst & cultuur vergroten (40%)
- 3 creatieve vaardigheden ontwikkelen (32%)

EFFECTEN

leerlingen hebben een creatievere houding (76%)

leerlingen beschikken over meer vaardigheden en kennis op het gebied van kunst & cultuur (72%)

leerlingen beschikken over meer verbeeldingskracht (64%)

QUOTES

"Fijn dat er weer een inspiratiemiddag komt!"

"communicatie via mail en telefoon prima!"

"prima, helder en duidelijk allemaal en snelle reactie op mails en telefoontjes!"

"Als SBO gaat het bij ons soms net anders, en in ieder geval boeken we later. Ik ervaarde een enorme bereidheid om oplossingen te zoeken als er een probleem was."

"De bezoeken zijn altijd goed geregeld."



OVER ONS

Wij regelen voor basisscholen het bezoek aan Utrechtse musea en podia en we faciliteren de dialoog tussen hen.

Onze evaluatiesystematiek is daarbij belangrijk: we inventariseren hoe leerkrachten en leerlingen het cultuuraanbod van onze culturele partners ervaren én wat icc'ers en culturele instellingen van onze dienstverlening vinden.

Met die feedback kunnen scholen hun cultuurvraag aanscherpen, culturele instellingen hun cultuuraanbod optimaliseren en wij onze dienstverlening verbeteren! Meer informatie vind je op www.cultuurenschoolutrecht.nl

ERVARINGEN MET ONZE CULTURELE ACTIVITEITEN



Scholen: 53



Leerkrachten: 243



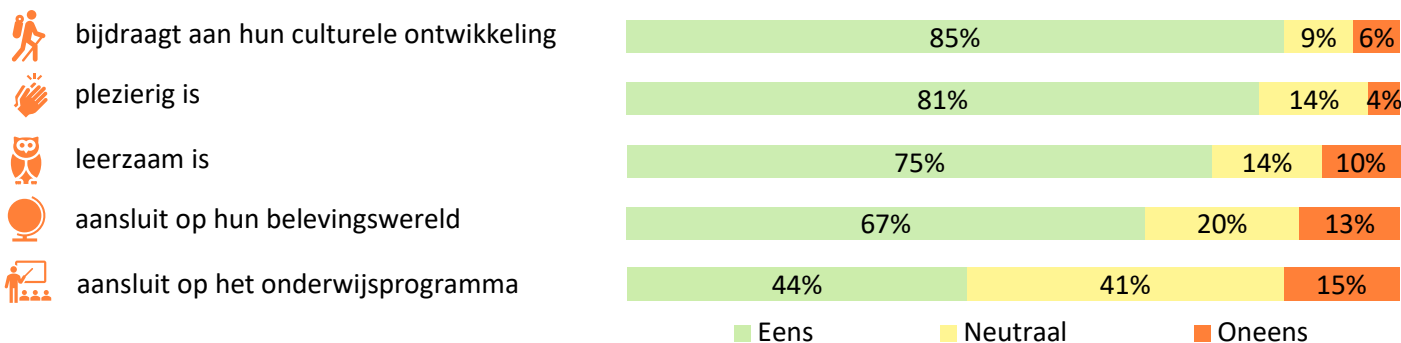
Groepen: 214



Activiteiten: 58

WIST JE DAT?

De activiteit voor mijn leerlingen...



VOORBEREIDING

75% bereidt de activiteit met leerlingen voor



VERWERKING

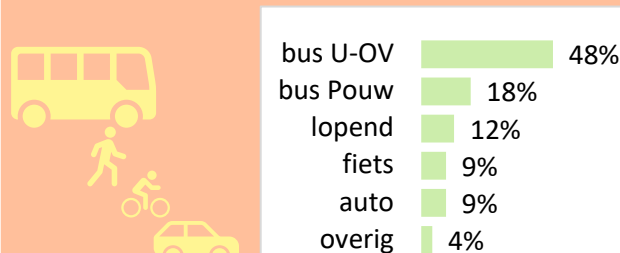
66% verwerkt de activiteit met leerlingen



EFFECTEN

- 1 Leerlingen beschikken over meer kennis op het gebied van kunst en cultuur en/of wetenschap en technologie
- 2 Leerlingen beschikken over meer verbeeldingskracht
- 3 Leerlingen kunnen een meer onderzoekende / ontwerpende houding aannemen

VERVOER



QUOTES

"Erg zinvol voor de leerlingen, sluit goed aan bij onze geschiedenislessen."

"Ruim van tevoren alle informatie gekregen die nodig was voor de voorstelling."

"De interactiviteit van de voorstelling was heel gaaf. Kinderen waren actief."

"De dames hebben het erg leuk gedaan. Mijn groep 8 is niet de makkelijkste en ze wisten ze allen te boeien. Complimenten!"

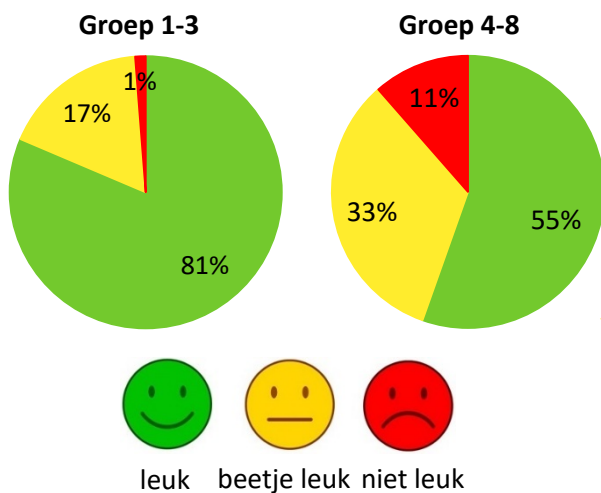
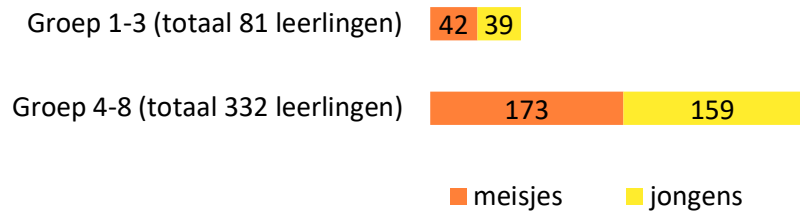
"Fijn dat de kinderen in het museum de vrijheid kregen om te doen wat ze wilden doen, uiteraard rekening houdend met de mogelijkheden en regels."



OVER ONS

Wij regelen voor basisscholen het bezoek aan Utrechtse musea en podia en we faciliteren de dialoog tussen hen. Onze evaluatiesystematiek is daarbij belangrijk: we inventariseren hoe leerkrachten en leerlingen het culturaanbod van onze culturele partners ervaren én wat icc'ers en culturele instellingen van onze dienstverlening vinden. Met die feedback kunnen scholen hun cultuurvraag aanscherpen, culturele instellingen hun culturaanbod optimaliseren en wij onze dienstverlening verbeteren! Meer informatie vind je op www.cultuurschoolutrecht.nl

ERVARINGEN MET ONZE CULTURELE ACTIVITEITEN



WIST JE DAT?

- de jongste leerlingen het meest positief zijn over de 9 activiteiten die ze beoordelen
- oudere leerlingen overwegend positief zijn over de 25 activiteiten die ze beoordelen
- 71% van de leerlingen uit groep 4-8 veel leert van de culturele activiteit
- jongens (98%) en meisjes (95%) de activiteiten van musea even leuk vinden
- meer meisjes (89%) dan jongens (80%) de podiumactiviteiten leuk vinden

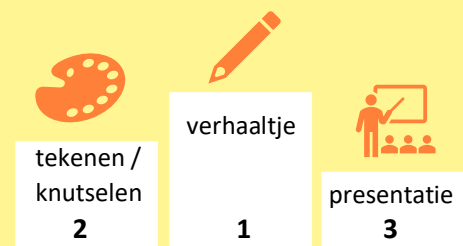
VOORBEREIDING

86% gaat voorbereid naar een activiteit.
30% maakt een (doe-)opdracht in de klas:



VERWERKING

77% vertelt na het bezoek thuis over de activiteit.
28% maakt een (doe-)opdracht in de klas:



QUOTES

Het leukste vond ik... "de schilderijen bekijken"

"dat je er veel en leuke dingen van kunt leren"

"dat het zo cool gedaan was met de camera en dat je het op het grote scherm zag"

"de steen onderzoeken"
"toen ze gingen dansen"
"met die lampen de sensoren zoeken en wat je daarvan leerde"

"de mevrouw met de gitaar want dat was mooi"

"in de koets zitten en luisteren hoe het vroeger allemaal ging"

"dat het over een echt persoon gaat"



OVER ONS

Wij regelen voor basisscholen het bezoek aan Utrechtse musea en podia en we faciliteren de dialoog tussen hen. Onze evaluatiesystematiek is daarbij belangrijk: we inventariseren hoe leerkrachten en leerlingen het cultuuraanbod van onze culturele partners ervaren én wat icc'ers en culturele instellingen van onze dienstverlening vinden. Met die feedback kunnen scholen hun cultuurvraag aanscherpen, culturele instellingen hun cultuuraanbod optimaliseren en wij onze dienstverlening verbeteren! Meer informatie vind je op www.cultuurenschoolutrecht.nl